

Rapport investisseur

Paris 4e arrondissement

Analyse démographique, urbaine et immobilière - vente, location, rendement, risques

Thèse investisseur

Actif trophy/prime. Acheter pour transmission et liquidité, pas pour rendement.

Synthèse investisseur - Paris 4e arrondissement

Actif trophy/prime. Acheter pour transmission et liquidité, pas pour rendement.

28 039	17 524	11 490 €/m²	35-45 €/m²/mois
Population INSEE 2022	Densité hab./km ²	Prix vente indicatif	Loyer mensuel indicatif
4.18% brut	+1.7%	4e	Mai 2026
Rendement brut central	Évolution annuelle prix	Arrondissement	Date du rapport

Lecture stratégique

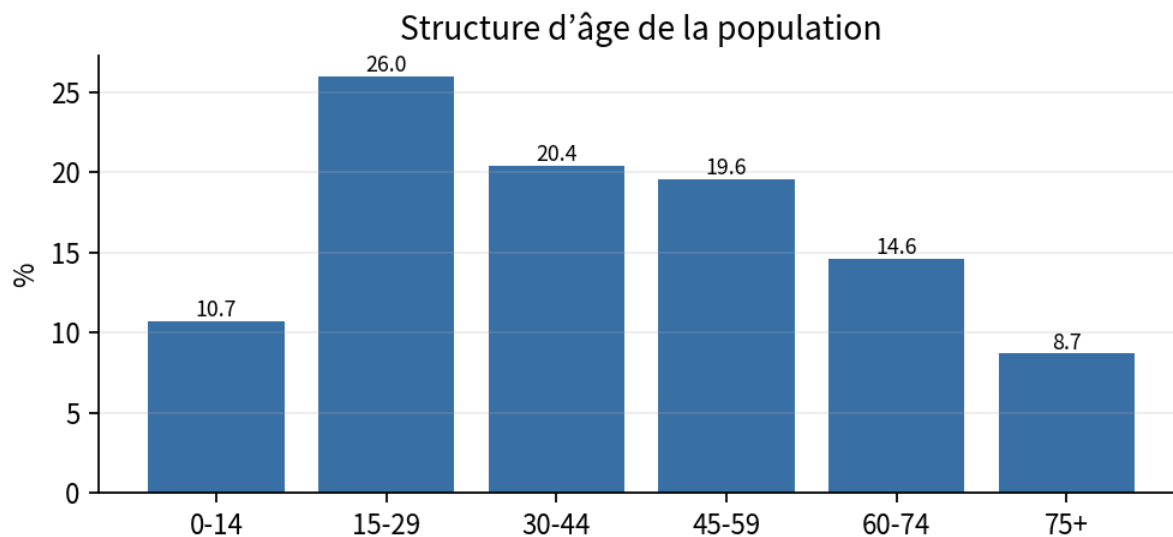
Un des marchés les plus patrimoniaux et internationaux de Paris, porté par le Marais, l'île Saint-Louis, Notre-Dame et la Seine. La valeur dépend fortement du caractère, de la vue et de l'adresse.

Le prix de vente retenu pour le rapport est de 11 490 €/m². Prix notarial officiel agrégé Paris Centre (1er-4e), avec micro-secteurs très supérieurs. Le loyer indicatif de marché encadré retenu pour la modélisation est compris entre 35 et 45 €/m²/mois selon adresse, époque de construction, nombre de pièces, état et statut meublé/non meublé.

Acheter uniquement si l'objectif principal est la conservation de capital, la rareté ou la transmission. Refuser les biens sans qualité distinctive.

1. Profil démographique et sociologique

La lecture démographique sert à anticiper la profondeur de demande locative, la liquidité à la revente, la taille optimale des logements et la sensibilité au prix. Dans Paris, la densité et l'âge moyen ne suffisent pas : il faut les croiser avec la fonction réelle du quartier, la présence d'étudiants, de bureaux, d'équipements publics et de flux touristiques.



Indicateur	Valeur	Interprétation investisseur
Population 2022	28 039	Profondeur de bassin résidentiel et locatif.
Densité	17 524 hab./km ²	Mesure la pression urbaine, la rareté et les nuisances potentielles.
15-29 ans	26.0%	Demande potentielle de petites surfaces, meublés, colocations et mobilité.
75 ans ou plus	8.7%	Indice de stabilité résidentielle, transmission, grandes surfaces, ascenseurs et accessibilité.

2. Derniers événements majeurs et dynamique urbaine

Les événements récents ne doivent pas être lus comme une garantie de hausse des prix. Ils sont utiles pour comprendre la trajectoire d'image, les flux, les nuisances futures, les améliorations d'espace public et le type de demande qui peut se renforcer.

- Réouverture de Notre-Dame et flux touristiques massifs dans l'île de la Cité.
- Projet de végétalisation et réaménagement des abords de Notre-Dame.
- Poursuite de la pression réglementaire sur les usages touristiques.

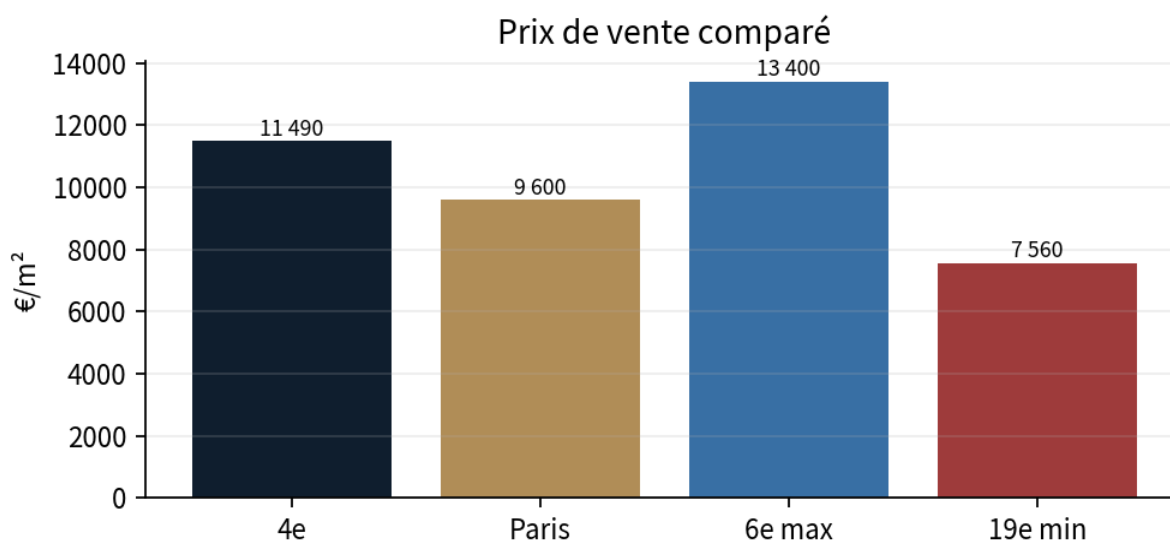
Éléments macro à intégrer dans tous les arrondissements

- Le marché parisien ancien a connu une reprise timide des volumes en 2025 avec environ 28 000 ventes d'appartements et des prix autour de 9 600 €/m².
- Le Grand Paris Express modifie surtout les flux métropolitains : l'effet est indirect intra-muros mais important sur les portes, gares et connexions.
- Le PLU bioclimatique et les règles énergétiques renforcent la valeur des biens rénovés, traversants, lumineux, bien isolés et techniquement sains.
- La location courte durée à Paris reste juridiquement très contrainte : changement d'usage, compensation et destination doivent être vérifiés avant toute hypothèse de rendement touristique.

Impact investisseur

La bonne stratégie consiste à acheter un actif dont la valeur ne dépend pas uniquement d'un effet d'annonce. Le projet urbain est un bonus si le bien est déjà liquide, conforme, bien situé et finançable. L'erreur classique consiste à payer aujourd'hui un potentiel déjà intégré dans le prix, puis à découvrir après achat un DPE faible, une copropriété sous-capitalisée ou une rentabilité plafonnée par l'encadrement des loyers.

3. Analyse du marché de vente



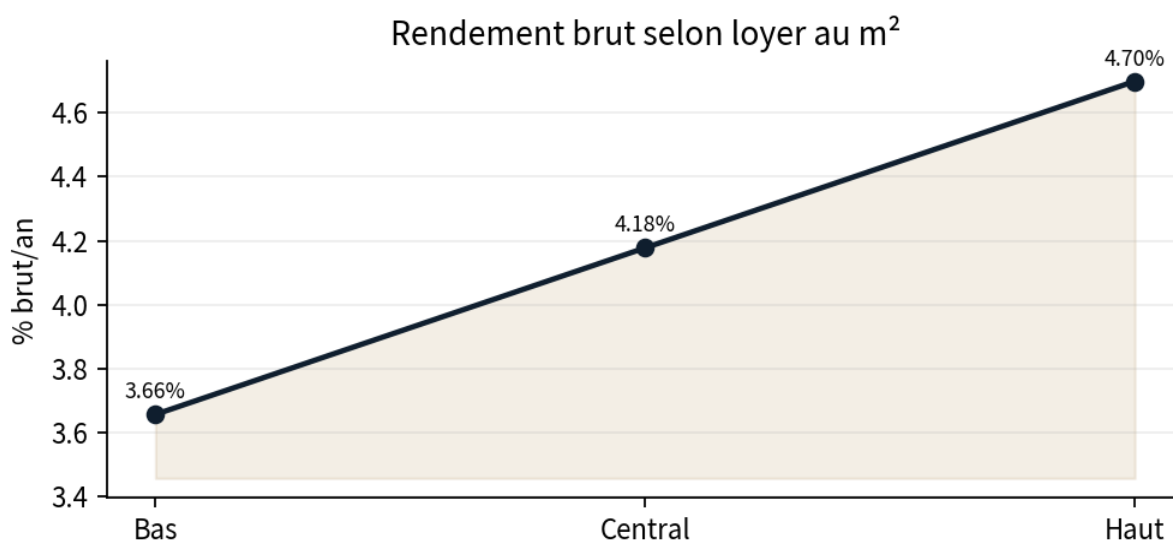
Le prix standardisé retenu ressort à 11 490 €/m², contre environ 9 600 €/m² pour Paris au T4 2025. L'évolution annuelle ressort à +1.7%. La donnée doit être comprise comme une moyenne de marché, non comme un prix d'achat automatique : l'écart réel peut dépasser 20 à 30% selon étage, luminosité, ascenseur, DPE, plan, vue, adresse exacte et qualité de copropriété.

Point d'analyse	Lecture opérationnelle
Prix vs Paris	Au-dessus de Paris
Évolution annuelle	Progression modérée : marché actif mais pas euphorique.
Type de bien cible	T1/T2 pour rendement et liquidité ; T3/T4 uniquement si quartier familial, plan efficace et DPE maîtrisé.
Critère éliminatoire	DPE G/F non traitable, copropriété avec gros travaux non provisionnés, étage sombre, nuisance structurelle.

Conclusion vente

Un investisseur ne doit pas raisonner au prix moyen mais au prix corrigé du risque. À Paris, les défauts techniques ou d'usage doivent être convertis en décote immédiate, car l'encadrement des loyers limite la capacité à compenser une mauvaise acquisition par un loyer élevé.

4. Analyse locative, loyers et rendement



Fourchette locative indicative : 35 à 45 €/m²/mois. En scénario central (40.0 €/m²/mois), le rendement brut ressort autour de 4.18% par an. Après charges non récupérables, vacance, assurance, gestion, travaux et fiscalité, un rendement net-net prudent peut être inférieur de 0,8 à 1,4 point selon le bien et la stratégie.

Scénario	Loyer €/m ² /mois	Rendement brut estimé	Usage
Bas	35	3.66%	Bien ancien, défauts, étage faible ou adresse secondaire.
Central	40.0	4.18%	Bien conforme, propre, localisé correctement.
Haut	45	4.70%	Bien rénové, meublé, très bien situé, forte tension locative.

Règles locatives à ne pas ignorer

- Vérifier le loyer de référence DRIHL à l'adresse exacte avant de promettre un rendement.
- Meublé longue durée et bail mobilité sont souvent plus réalistes que courte durée touristique.
- Les logements classés G sont interdits à la location depuis 2025 ; les F seront fortement problématiques à partir de 2028.
- Le complément de loyer est juridiquement fragile s'il ne repose pas sur une caractéristique réellement exceptionnelle.

5. Micro-marchés et zones à cibler

Micro-secteur	Analyse investisseur
Île Saint-Louis	Trophy asset, extrême rareté, prix hors moyenne.
Saint-Gervais / Marais	Prime patrimonial, très liquide si étage et copropriété solides.
Bastille / Arsenal	Plus résidentiel, meilleure profondeur locative.

Méthode de sélection

- Comparer le prix demandé aux ventes DVF récentes de la même rue ou d'une rue vraiment comparable.
- Décoter immédiatement les rez-de-chaussée sombres, premiers étages bruyants, immeubles sans ascenseur pour grandes surfaces et plans à perte.
- Surpondérer les biens traversants, lumineux, avec copropriété saine, charges maîtrisées et travaux énergétiques réalistes.
- Refuser les biens dont la rentabilité dépend d'une hypothèse de location courte durée non sécurisée juridiquement.

Le micro-emplacement compte plus que l'arrondissement. Deux rues distantes de 300 mètres peuvent produire des profils de liquidité, de vacance et de risque totalement différents.

6. Avantages et désavantages

Avantages	Désavantages
Marque immobilière internationale.	Rendement faible.
Forte protection patrimoniale.	Prix très sensibles aux défauts techniques.
Liquidité sur biens exceptionnels.	Risque réglementaire en courte durée.

Lecture critique

Le principal piège est de confondre attractivité de quartier et qualité d'investissement. Un quartier peut être excellent mais un actif mauvais : prix surpayé, DPE bloquant, charges élevées, plan médiocre, copropriété fragile ou absence de liquidité sur la typologie achetée. À l'inverse, un secteur moins prestigieux peut offrir un meilleur couple rendement/risque si l'adresse est saine et le prix réellement décoté.

7. Stratégies d'investissement recommandées

Stratégie	Pertinence	Conditions de réussite
T1/T2 meublé longue durée	Élevée	Adresse très demandée, DPE E minimum idéalement D, mobilier durable, loyer DRIHL vérifié.
Bail mobilité	Moyenne à élevée	Cible cadres, étudiants, missions temporaires ; conformité documentaire stricte.
T3 familial	Variable	Uniquement si quartier familial, ascenseur/plan/lumière et écoles/transports solides.
Achat avec travaux	Élevée si décote	Chiffrage travaux avant offre, gain DPE, plan optimisé, copropriété sans bombe financière.
Courte durée touristique	Faible sans autorisation	À exclure sauf changement d'usage/compensation/destination parfaitement sécurisés.

Allocation type

Pour un investisseur immobilier rationnel, la priorité doit être : 1) liquidité de revente, 2) conformité locative, 3) qualité technique, 4) rendement réaliste, 5) potentiel de revalorisation. Inverser cet ordre conduit souvent à acheter un actif séduisant sur papier mais fragile en exploitation.

8. Risques, due diligence et points de négociation

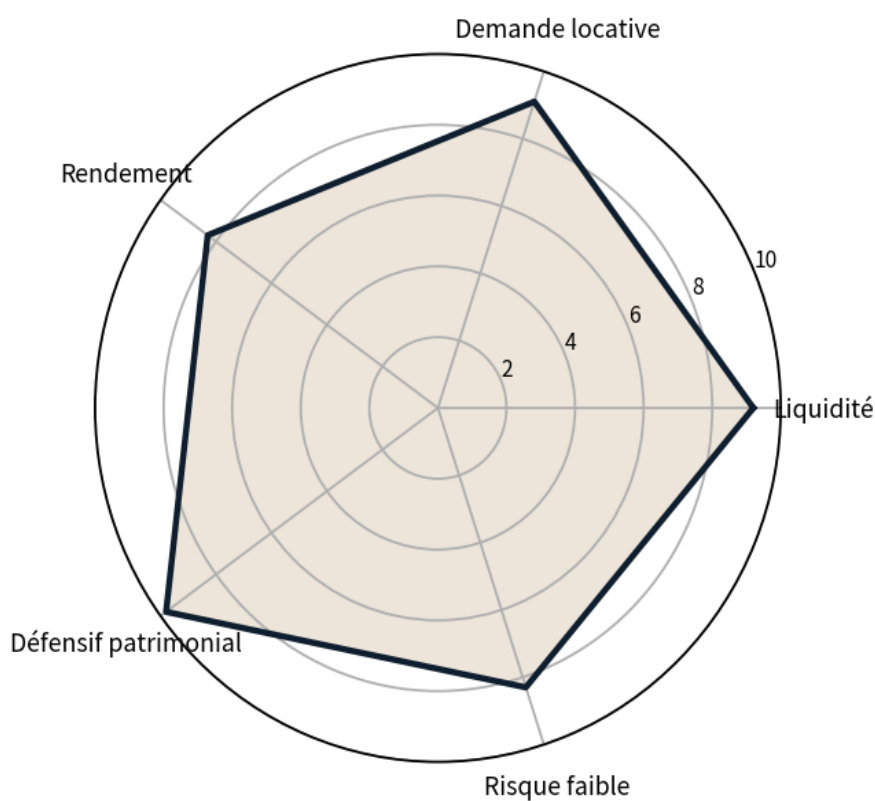
Risque	Pourquoi c'est critique	Action avant offre
DPE F/G	Interdiction ou durcissement locatif, décote future.	Audit énergétique, devis, scénario de gain réel.
Copropriété	Travaux toiture/façade/ascenseur peuvent détruire le rendement.	PV AG 3 ans, carnet entretien, fonds travaux, impayés.
Encadrement loyers	Plafonne le revenu, réduit la marge d'erreur.	Simulation DRIHL à l'adresse exacte.
Nuisances	Impact direct sur vacance, prix de sortie, contentieux locataire.	Visites à plusieurs horaires, bruit, commerce, voisinage.
Prix au m ² moyen	Peut masquer un actif surpayé.	Comparer DVF, étage, plan, DPE, ascenseur, vue.

Matrice de décision

- Offre agressive si DPE faible mais travaux faisables et prix décoté.
- Offre au prix seulement si bien rare, sans défaut, très liquide et conforme à la stratégie.
- Abandon immédiat si copropriété fragile + DPE mauvais + absence de décote.
- Ne jamais intégrer de loyer non conforme dans le business plan.

9. Score investisseur et décision

Score investisseur



Critère	Score /10	Lecture
Liquidité	9.2	Capacité à revendre rapidement sans forte décote.
Demande locative	9.1	Profondeur du bassin de locataires solvables.
Rendement	8.3	Capacité à produire un revenu cohérent avec le prix.
Défensif patrimonial	9.8	Résistance du capital sur cycle long.
Risque faible	8.3	Qualité du couple risque / complexité opérationnelle.

Décision recommandée

Acheter uniquement si l'objectif principal est la conservation de capital, la rareté ou la transmission.
Refuser les biens sans qualité distinctive.

10. Conclusion opérationnelle

Paris 4e arrondissement doit être abordé comme un marché à analyser au niveau de l'adresse et non seulement au niveau de l'arrondissement. Le niveau de prix de 11 490 €/m² et le rendement brut central estimé à 4.18% imposent une discipline d'achat forte : acheter trop cher détruit l'équation dès le premier jour.

L'investisseur doit privilégier les biens qui cochent simultanément : demande locative évidente, DPE exploitable, copropriété saine, plan efficace, absence de nuisance structurelle et prix d'achat compatible avec l'encadrement des loyers. L'objectif n'est pas de trouver un arrondissement parfait, mais un actif imparfait acheté au bon prix ou un actif rare acheté sans défaut caché.

Position finale

Actif trophy/prime. Acheter pour transmission et liquidité, pas pour rendement.

Sources et limites

- INSEE - Dossiers complets des communes COM-75101 à COM-75120, parution 05/05/2026 : population RP2022, structure d'âge, logements, emploi, salaires.
- Notaires du Grand Paris / ADSN-BIEN - Dossier de presse marché résidentiel ancien, 4e trimestre 2025, publié le 26/02/2026 : prix standardisés des appartements anciens par arrondissement et évolutions annuelles.
- DRIHL Île-de-France - Arrêté 2025 et carte officielle de l'encadrement des loyers à Paris : loyers de référence, minorés et majorés par secteur, époque de construction, nombre de pièces et statut meublé/non meublé.
- Ville de Paris - Grands projets 2025, projets d'aménagement, PLU bioclimatique, meublés touristiques et réglementation d'usage.
- Grand Paris Express / Société des grands projets - calendrier et bénéfices du réseau : ligne 14 en service, lignes 15/16/17/18 entre 2026 et 2031 selon tronçons.
- Service-Public.fr - règles 2025 sur location touristique et performance énergétique : interdiction progressive des logements G puis F puis E selon calendrier légal.
- Paris.fr, SEMAPA, Espaces Ferroviaires, Tour Triangle - fiches projets Paris Rive Gauche, Les Messageries, Tour Triangle, Adidas Arena et opérations d'aménagement ciblées.

Limites méthodologiques

Les prix moyens ne remplacent pas une expertise à l'adresse. Les loyers sont présentés comme fourchettes indicatives compatibles avec la lecture du marché et l'encadrement ; ils doivent être vérifiés sur le simulateur DRIHL officiel pour chaque bien. Les rendements sont bruts et ne constituent ni conseil fiscal ni recommandation d'investissement personnalisée.

Mention Notaires : Source ADSN-BIEN - Notaires du Grand Paris. Les valeurs sont des prix standardisés d'appartements anciens au 4e trimestre 2025.